



משרד
הבריאות
לחיים בריאים יותר



תמ"צ וסכום הערכת מצב

3 במאי 2020 – 09:00



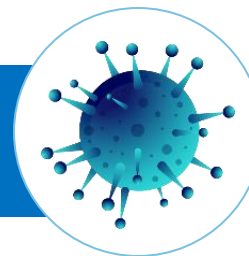


משרד
הבריאות
לחיים בריאים יותר



נתוני תחלואה עולמית

עד כה נדבקו בעולם 3,484,483



במצב קשה 50,858

במצב קל 2,067,269

מספר חולים פעילים היום 2,118,127

נפטרו מסיבוכי הנגיף 244,780

החלימו מהנגיף 1,121,576

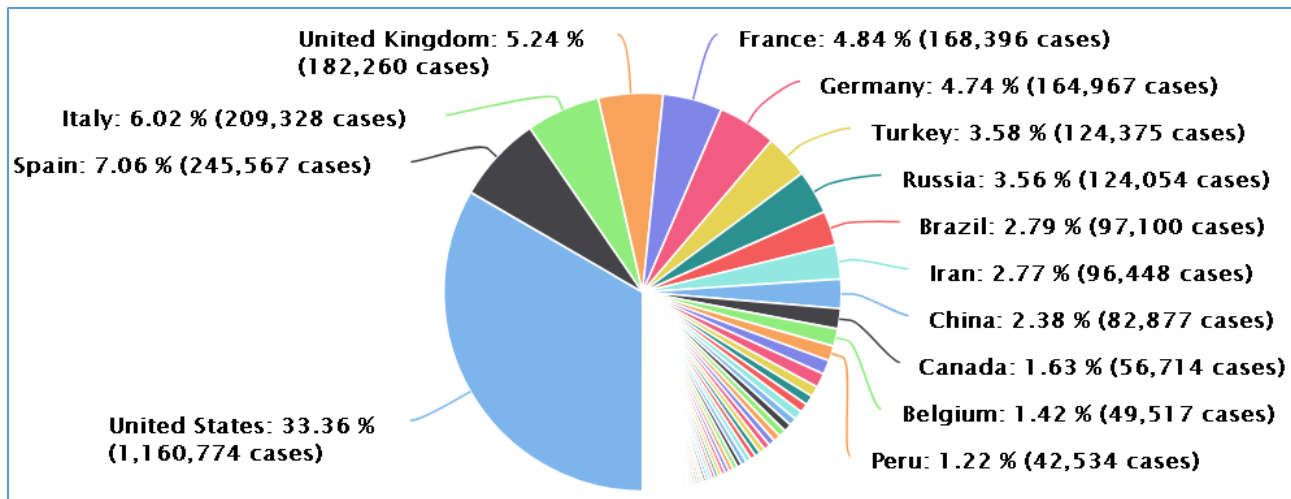
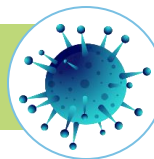
<https://www.worldometers.info/coronavirus/>



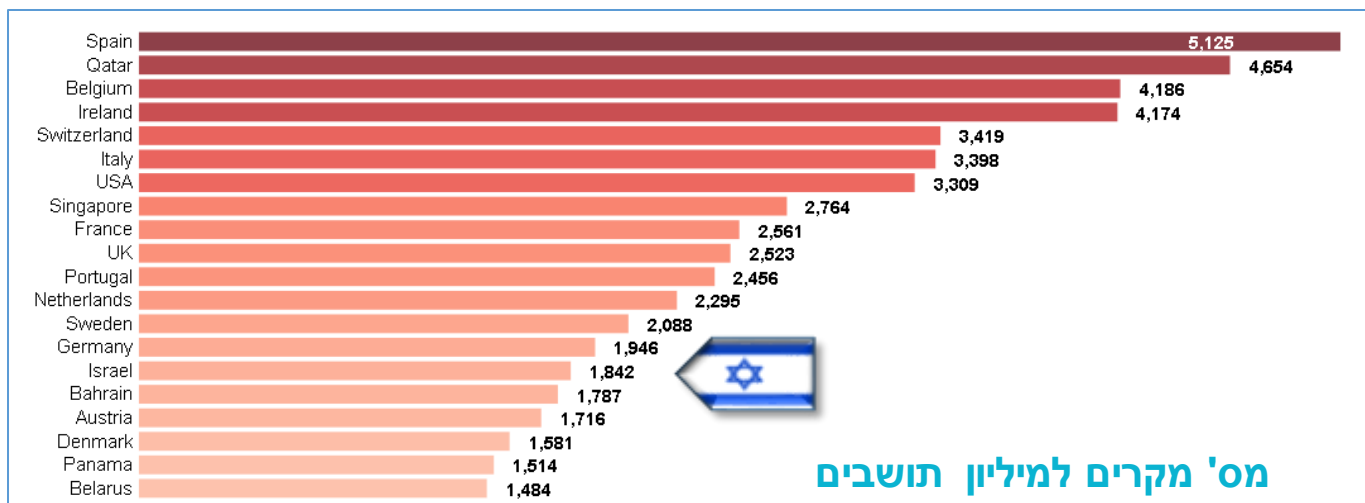
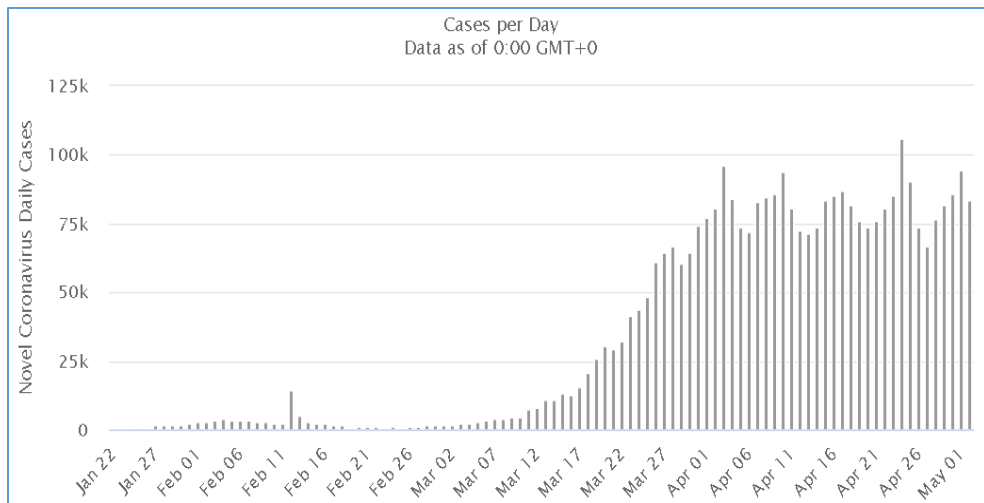
משרד
הבריאות
לחיים בריאים יותר



פירוט תחלואה עולמית



אחוז יחסי של תחלואת
קורונה מתוך כלל העולם



מס' מקרים למיליון תושבים

<https://clustrmaps.com/coronavirus/>

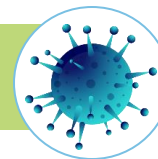
מס' מקרים חדשים יומי בעולם



משרד
הבריאות
נחיים בריאים יותר



פירוט תחלואה עולמית



Country	Total Cases	Active Cases	Tot Cases/ 1M pop	Deaths/ 1M pop	Total Tests	Tests/ 1M pop
USA	1,160,774	919,605	3,507	204	6,931,132	20,940
Spain	245,567	74,234	5,252	537	1,528,833	32,699
Italy	209,328	100,704	3,462	475	2,108,837	34,879
UK	182,260	153,785	2,685	414	1,129,907	16,644
France	168,396	93,074	2,580	379	1,100,228	16,856
Germany	164,967	29,155	1,969	81	2,547,052	30,400
Turkey	124,375	62,780	1,475	40	1,111,366	13,177
Russia	124,054	107,819	850	8	3,945,518	27,036
Brazil	97,100	49,402	457	32	339,552	1,597
Iran	96,448	12,942	1,148	73	484,541	5,769
Canada	56,714	29,347	1,503	94	832,222	22,050
Belgium	49,517	29,541	4,273	670	260,996	22,520
Peru	42,534	28,900	1,290	36	355,604	10,785
Netherlands	40,236	34,999	2,348	291	225,899	13,184
India	39,980	27,838	29	1.0	1,046,450	758
Switzerland	29,817	3,855	3,445	204	276,000	31,890
Ecuador	27,464	23,961	1,557	78	73,929	4,190
Portugal	25,190	22,496	2,470	100	426,836	41,860
Mexico	22,088	7,650	171	16	91,188	707
Sweden	22,082	18,408	2,186	264	119,500	11,833
Ireland	21,176	6,504	4,289	260	169,377	34,302
Pakistan	19,103	13,846	86	2	203,025	919
Chile	18,435	8,616	964	13	199,400	10,431
Singapore	17,548	16,184	2,999	3	143,919	24,600
Israel	16,185	6,363	1,870	26	390,022	45,060
Austria	15,558	1,782	1,727	66	269,619	29,936



שיעור ביצוע בדיקות
במדינות, למיליון תושבים

ישראל ביחס למדינות אחרות:

- שיעור מקרים בינוני-נמוך למספר תושבים
- שיעור נפטרים נמוך למספר תושבים
- שיעור בדיקות גבוה למספר תושבים





משרד
הבריאות
לחיים בריאים יותר




6329



פעילים

מאומתים



16,193



230

82

103

66

6160



נפטרו

מונשמים
(מתוך קשה)

קשה

בינוני

קל



מחלימים

9634



להחלטה
קהילה \ אשפוז

916



חולים
בבתי מלון**

1591



חולים
בטיפול בבית**

3512



בתי חולים

310



בידוד בית

עד כה
187,955

כעת
3069

**מנתוני קופות החולים

*מעודכן לבוקר זה, שעה 08:00

האגף לשעת חירום, משרד הבריאות

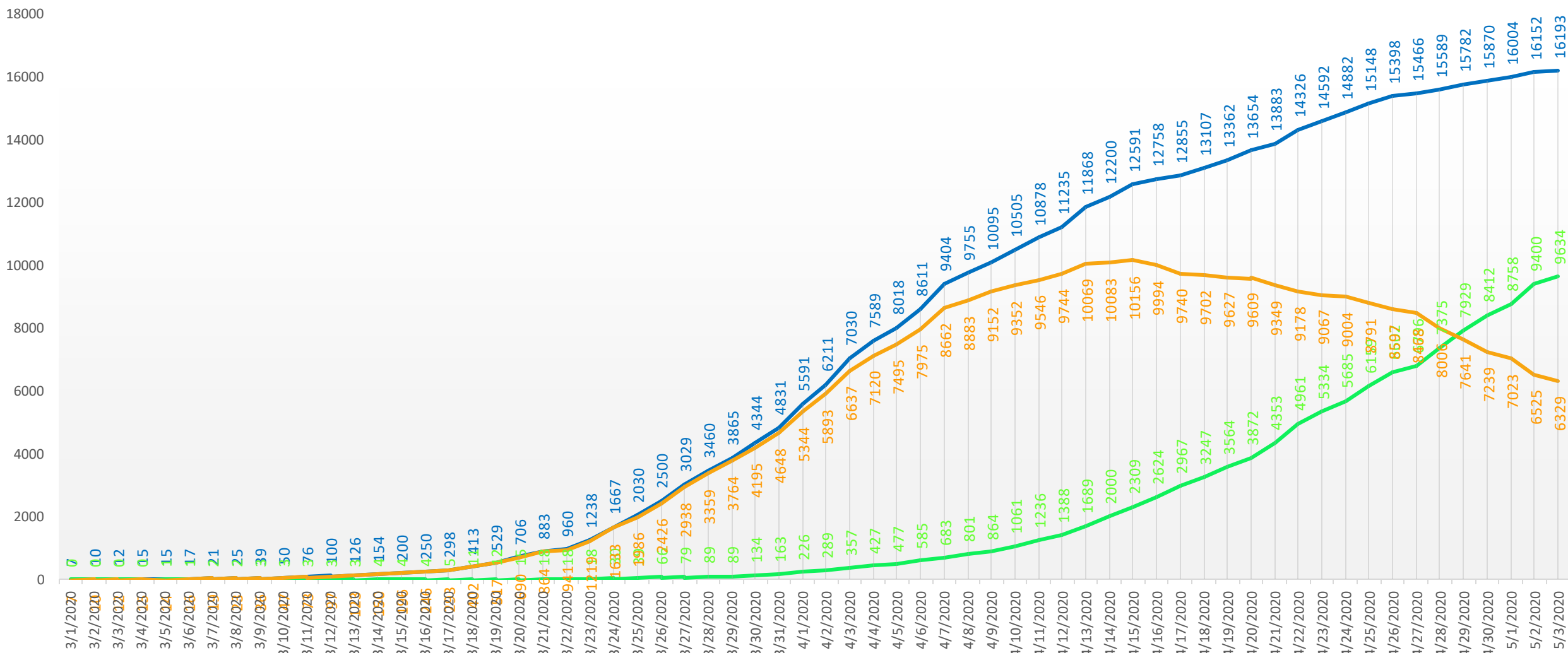


משרד
הבריאות
נחיים בריאים יותר



מצטבר – מאומתים, חולים כעת, מחלימים (נתון לשעה 08:00 בבוקר בכל יום)

— מאומתים — מחלימים — חולים כעת





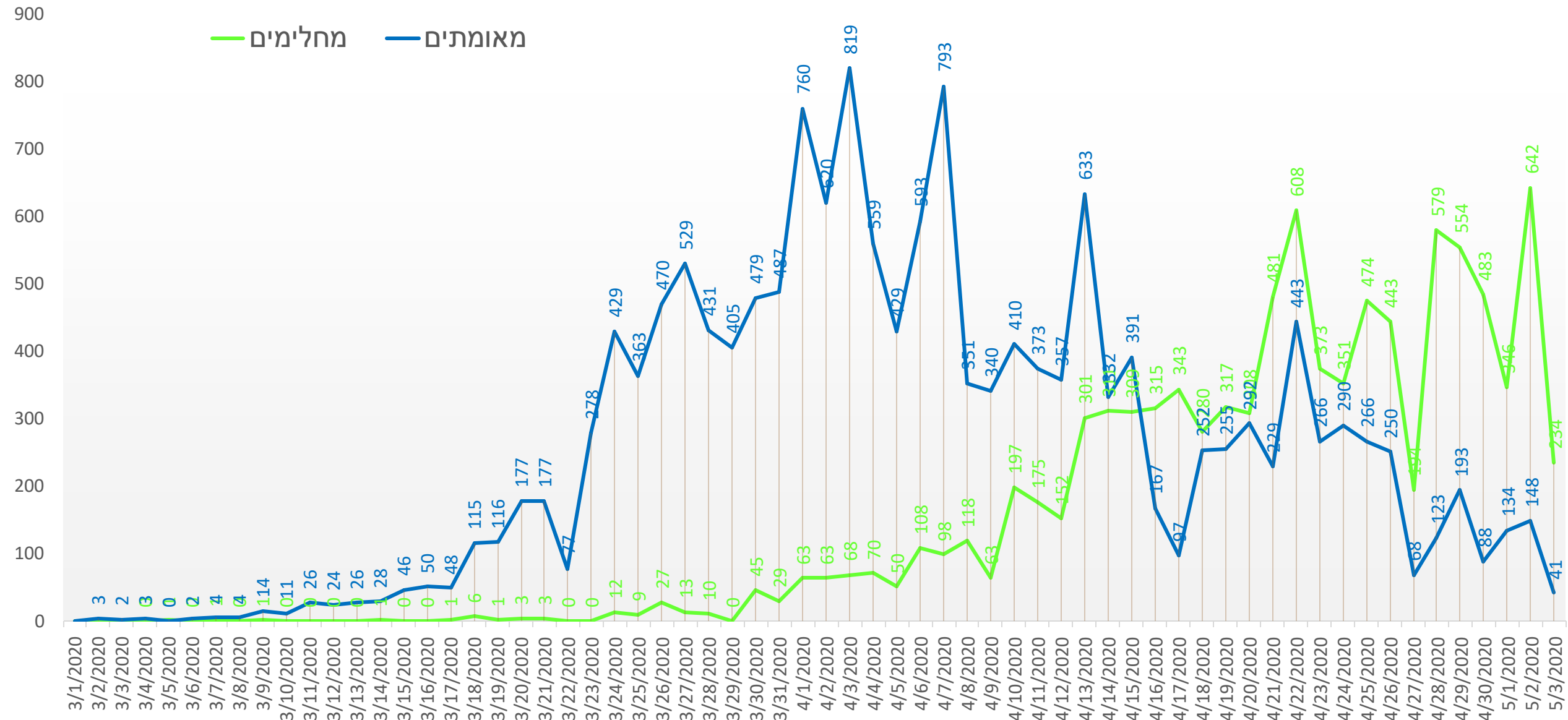
משרד
הבריאות
נחיים בריאים יותר

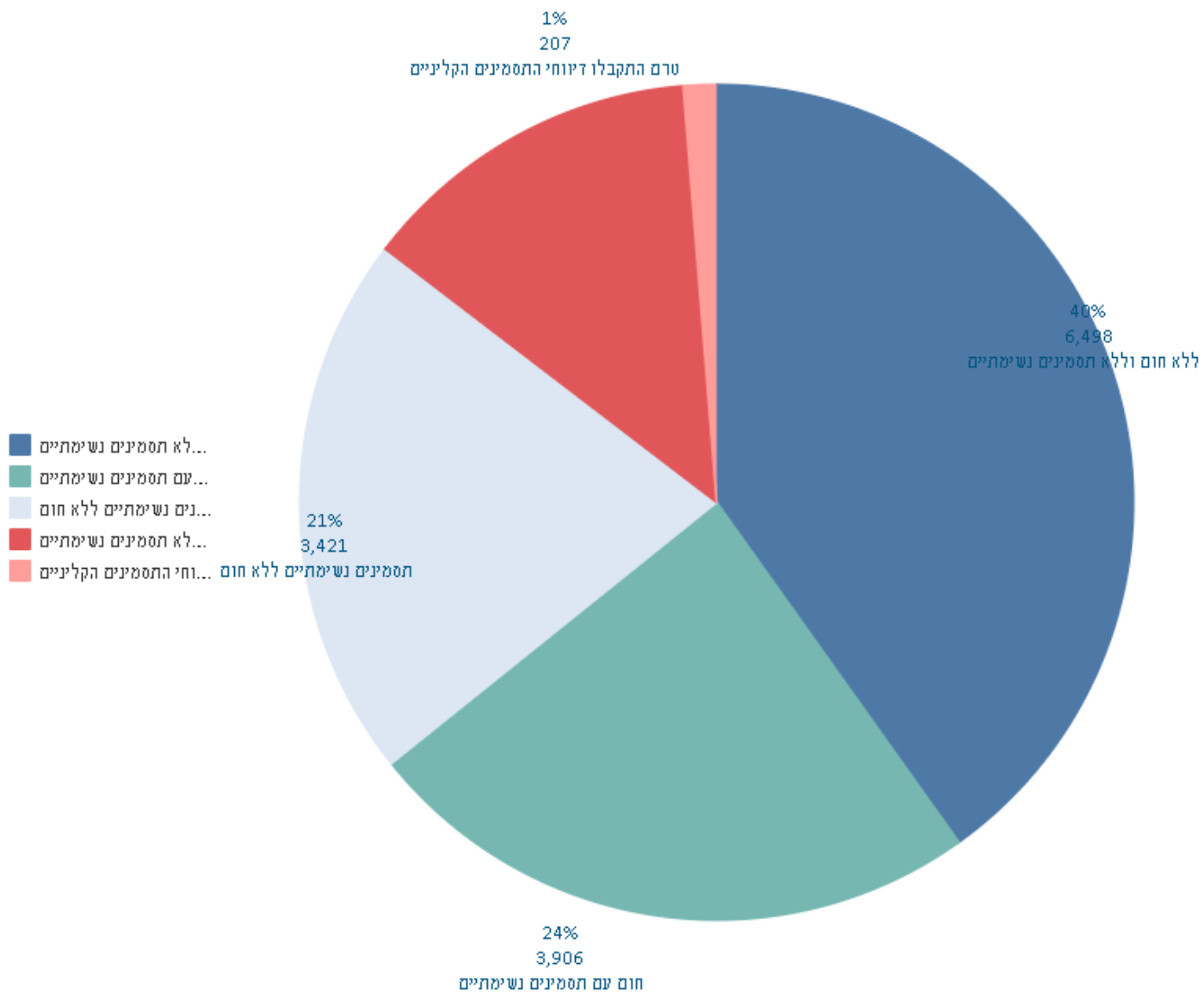


תמונת מצב יומית – מאומתים, מחלימים

(נתון לשעה 08:00 בבוקר בכל יום)

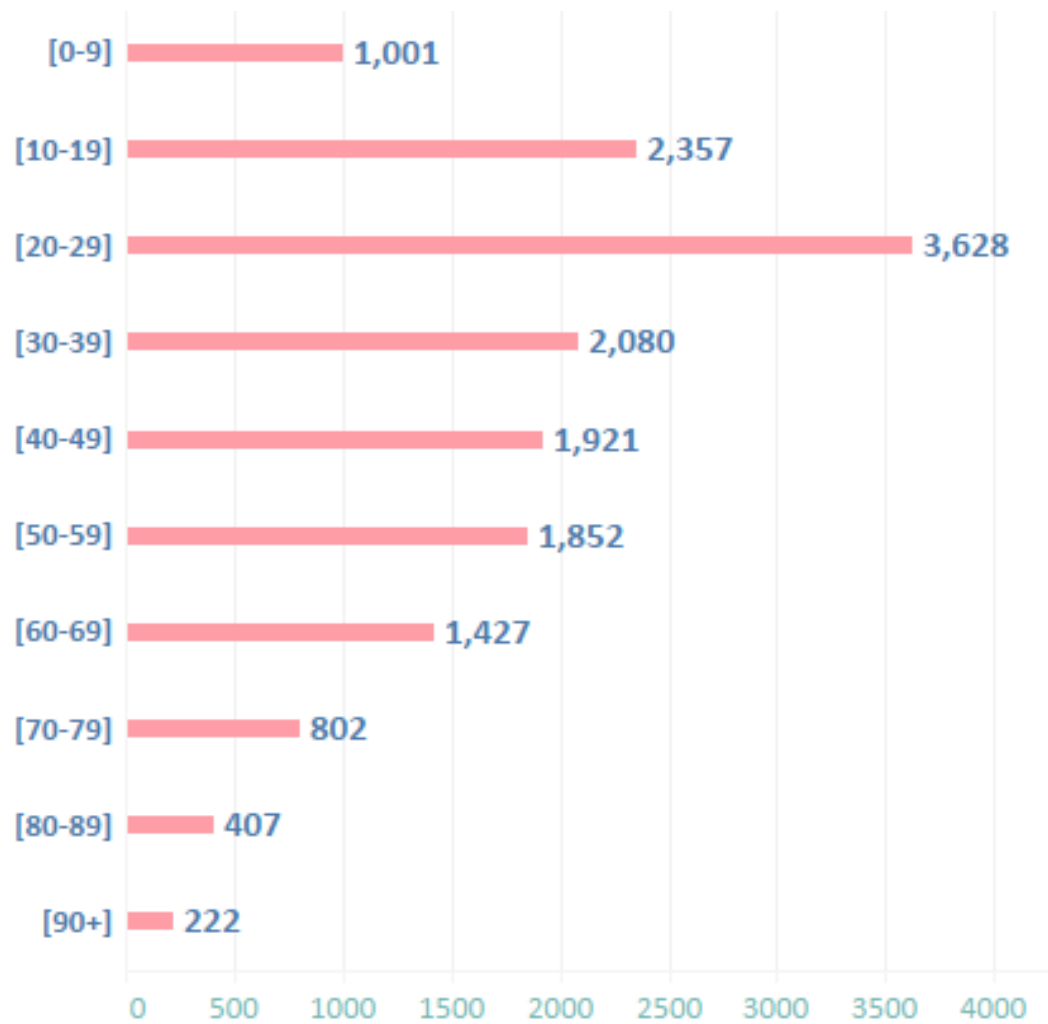
מחלימים מאומתים







פירוט חולים לפי קבוצות גיל



תמונת מצב - מאושפדים

סה"כ	בתי חולים כלליים																												
	שניידר	שיבא	רמב"ם	קפלן	צרפתי	פוריה	סנט ג'וזף	סורוקה	נהריה	מעייני הישועה	מאיר	לניאדו	כרמל	זיו	וולפסון	השרון	העמק	שערי צדק	הלל יפה	עין כרם	ברזילי	בני ציון	שמיר	אסותא אשדוד	אנגלי	איכילוב		אל מוקאסד	איטלקי נצרת
141		25	5			3	1	2	6	19	8	10			3	8	5	17	3	16	2	2			3	3			קל
66		13	3				2	1	1	8	2	1			3	5		10	2	6	1	1	3			4			בינוני
103		28	2			1		5		2	1	7			4	4		9	2	14		2	5	1		16			קשה
82		25				1		3		1	1	7			3	4		6	1	13		2	2			13			מונשם
2632	52	350	66	152	16	50	28	144	42	58	66	42	84	60	84	202	235	200	60	114	67	58	57	59	41	235		10	סה"כ מיטות
310	0	66	10	0	0	4	3	8	7	29	11	18	0	0	10	17	5	36	7	36	3	5	8	1	3	23	0	0	מיטות תפוסות
2322	52	284	56	152	16	46	25	136	35	29	55	24	84	60	74	185	230	164	53	78	64	53	49	58	38	212	0	10	מיטות פנויות



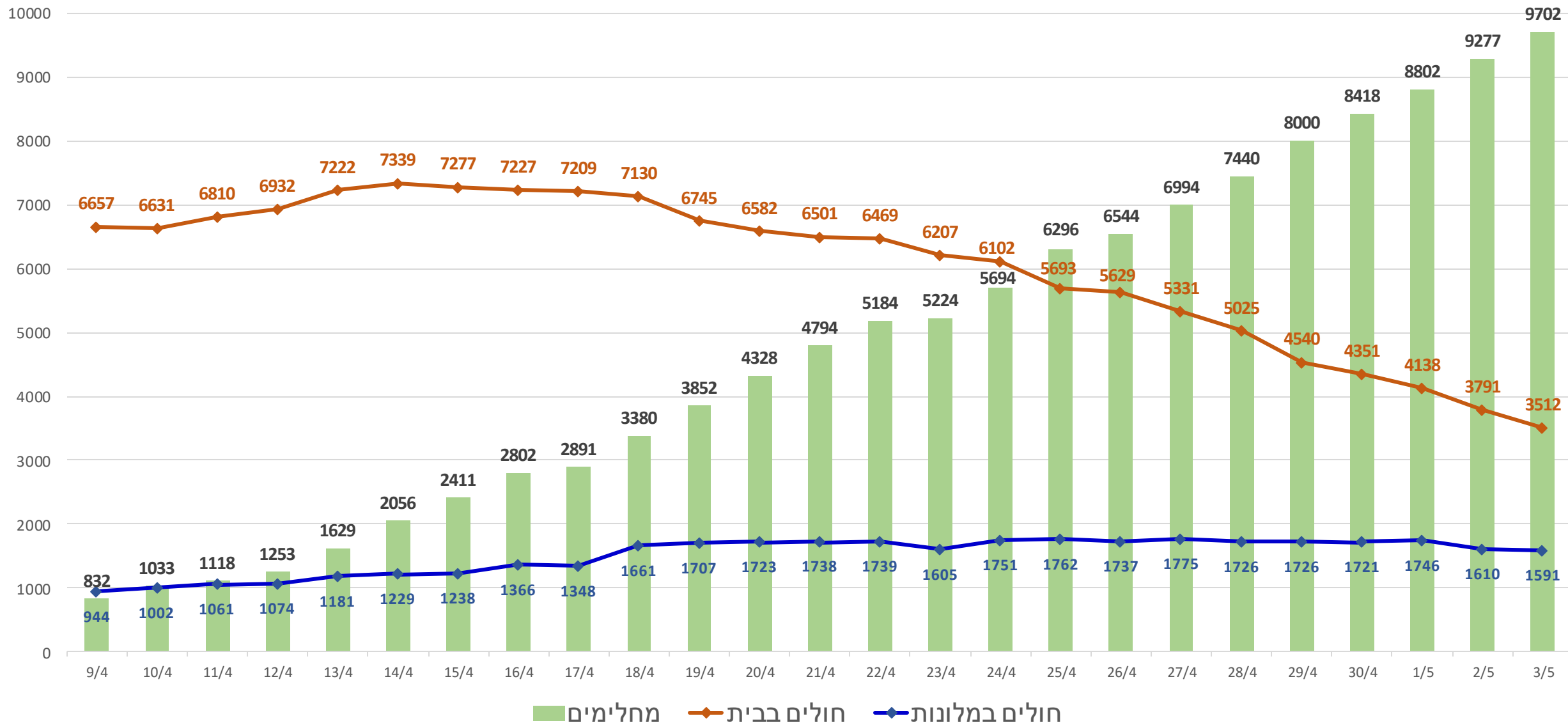
משרד
הבריאות
נחיים בריאים יותר



חולי קורונה קלים – בית, בתי מלון ומחלימים

06:30 3/5/20

סיכום מכלול קופות החולים





מספר אנשי צוות נוספים בבידוד	מספר אחים/ות בבידוד	מספר רופאים/ות בבידוד	סך צוות בבידוד
269	201	82	552