

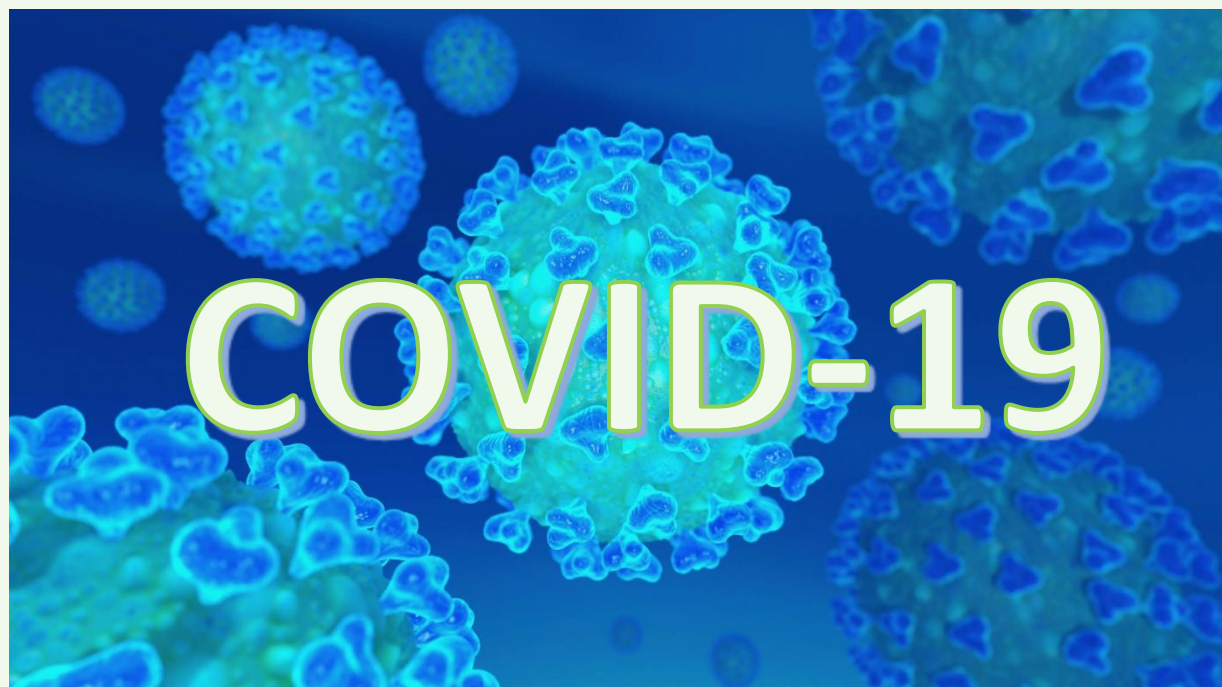


משרד
הבריאות
לחיים בריאים יותר



תמונת מצב יומית

18 במאי 2020 – 9:00



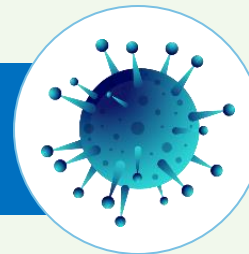


משרד
הבריאות
לחיים בריאים יותר



נתוני תחלואה עולמית

עד כה נדבקו בעולם 4,804,846



במצב קשה 44,820

במצב קל 2,584,509

מספר חולים פעילים היום 2,629,329

נפטרו מסיבוכי הנגיף 316,711

החלימו מהנגיף 1,858,806

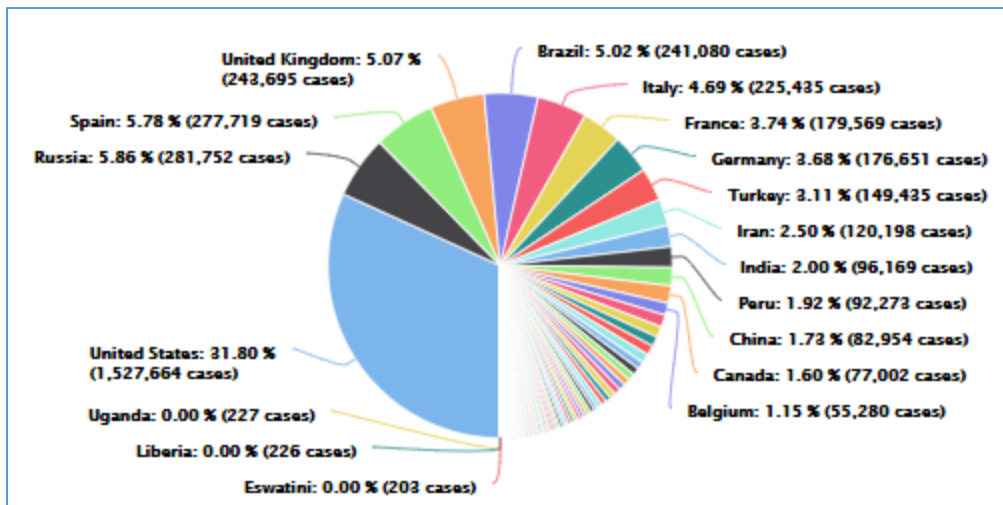
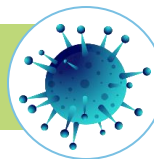
<https://www.worldometers.info/coronavirus/>



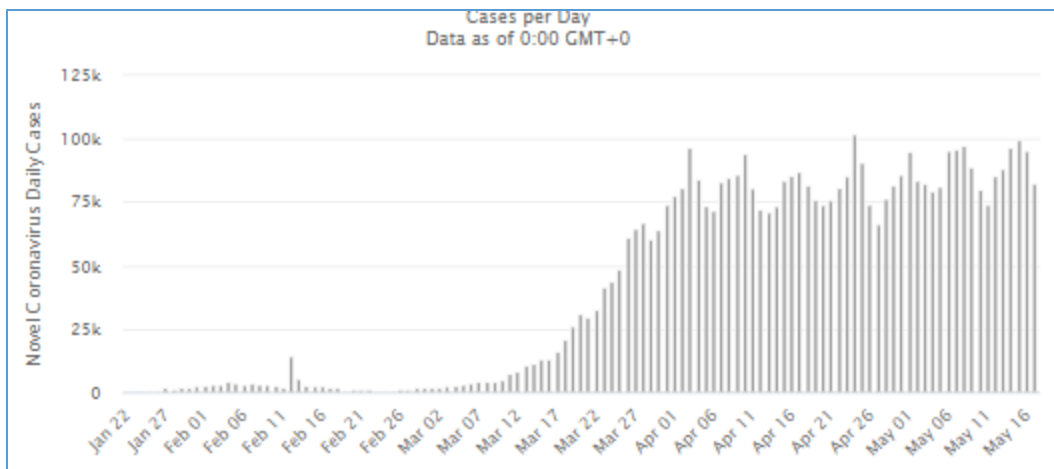
משרד
הבריאות
לחיים בריאים יותר



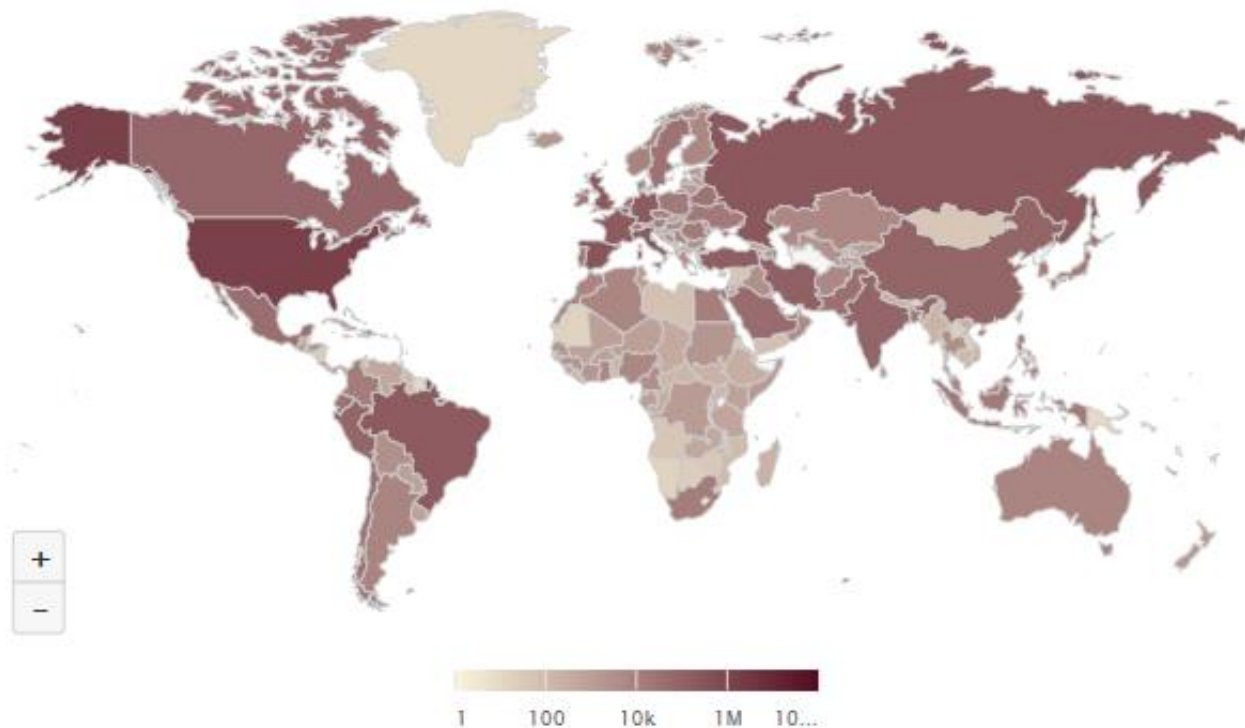
פירוט תחלואה עולמית



אחוז יחסי של תחלואת קורונה מתוך כלל העולם



מס' מקרים חדשים יומי בעולם



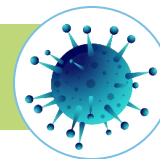
מבט עולמי



משרד
הבריאות
נחיים בריאים יותר



פירוט תחלואה עולמית



1. הטבלה מציגה נתונים מאתמול בערב.
2. נתוני המדינות מוצגים לפי סדר יורד של מספר מקרים סה"כ.

Country	Total Cases	New Cases	Total Deaths	New Deaths	Active Cases	Tot Cases/ 1M pop	Deaths/ 1M pop	Total Tests	Tests/ 1M pop
USA	1,527,664	19,891+	90,978	865+	1,090,297	4,619	275	11,875,580	35,903
Russia	281,752	9,709+	2,631	94+	211,748	1,931	18	6,916,088	47,394
Spain	277,719	1,214+	27,650	87+	54,124	5,940	591	3,037,840	64,977
UK	243,695	3,534+	34,636	170+	N/A	3,592	511	2,580,769	38,040
Brazil	241,080	7,938+	16,118	485+	130,840	1,135	76	735,224	3,462
Italy	225,435	675+	31,908	145+	68,351	3,728	528	3,004,960	49,692
France	179,569	204+	28,108	483+	90,248	2,752	431	1,384,633	21,218
Germany	176,651	407+	8,049	22+	15,202	2,109	96	3,147,771	37,584
Turkey	149,435	1,368+	4,140	44+	35,333	1,774	49	1,624,994	19,293
Iran	120,198	1,806+	6,988	51+	18,746	1,433	83	686,935	8,191
India	95,698	5,050+	3,025	154+	55,878	69	2	2,227,642	1,616
Canada	77,002	1,138+	5,782	103+	32,670	2,042	153	1,300,729	34,500
Belgium	55,280	291+	9,052	47+	31,598	4,772	781	682,980	58,961
Saudi Arabia	54,752	2,736+	312	10+	28,718	1,576	9	586,405	16,877
Mexico	47,144	2,112+	5,045	278+	10,251	366	39	163,691	1,271
Netherlands	43,995	125+	5,680	10+	N/A	2,568	332	287,943	16,809
Chile	43,781	2,353+	450	29+	24,118	2,293	24	363,496	19,035
Pakistan	40,151	1,352+	873	39+	27,937	182	4	373,410	1,695
Ecuador	33,182	419+	2,736	48+	27,013	1,884	155	95,047	5,397
Qatar	32,604	1,632+	15		28,219	11,341	5	157,570	54,809
Switzerland	30,587	15+	1,881	2+	1,206	3,537	218	343,359	39,709
Sweden	30,143	466+	3,679	5+	21,493	2,987	365	177,500	17,589
Portugal	29,036	226+	1,218	15+	23,182	2,847	119	618,066	60,594
Singapore	28,038	682+	22		18,676	4,797	4	246,254	42,132
Ireland	24,112	64+	1,543	10+	3,099	4,890	313	258,808	52,486
UAE	23,358	731+	220	6+	14,626	2,365	22	1,600,923	162,108
Poland	18,529	272+	925	10+	10,153	490	24	620,249	16,386
Indonesia	17,514	489+	1,148	59+	12,237	64	4	187,965	688
Romania	16,871	167+	1,107	13+	5,874	876	57	310,407	16,123
Israel	16,617	10+	272	4+	3,403	1,924	31	498,711	57,731
Japan	16,285	48+	744	19+	4,388	129	6	244,452	1,932
Austria	16,242	41+	629		1,050	1,805	70	362,509	40,278





משרד
הבריאות
לחיים בריאים יותר



3,349



סגילים

מאומתים



16,622



272

44

55

37

3257



נפטרו

מונשמים

קשה

בינוני

קל



מחלימים

13,001



חולים
בבתי מלון**

725



חולים
בטיפול בבית**

1595



בתי חולים

177



בידוד בית

194,219

עד כה

3574

כעת

** מנתוני קופות החולים

*מעודכן ל 07:00

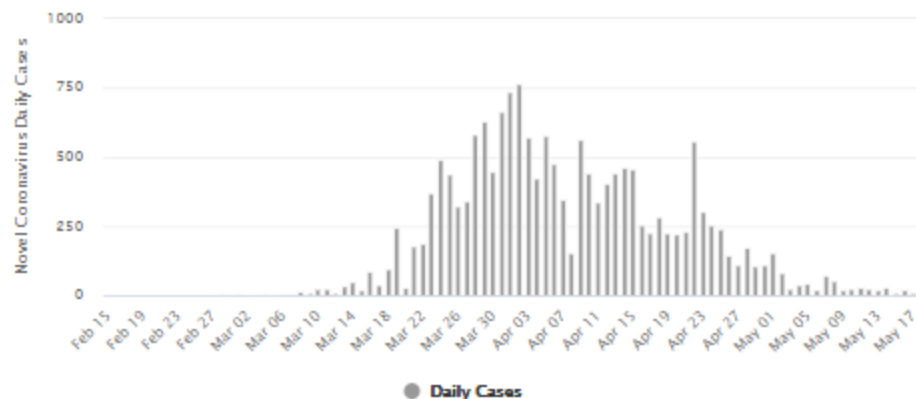


משרד
הבריאות
לחיים בריאים יותר

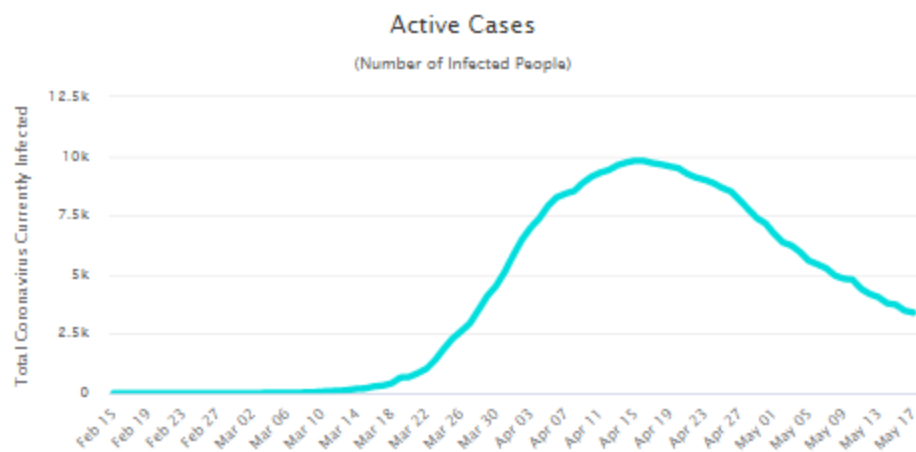


עקומה אפידמית בישראל

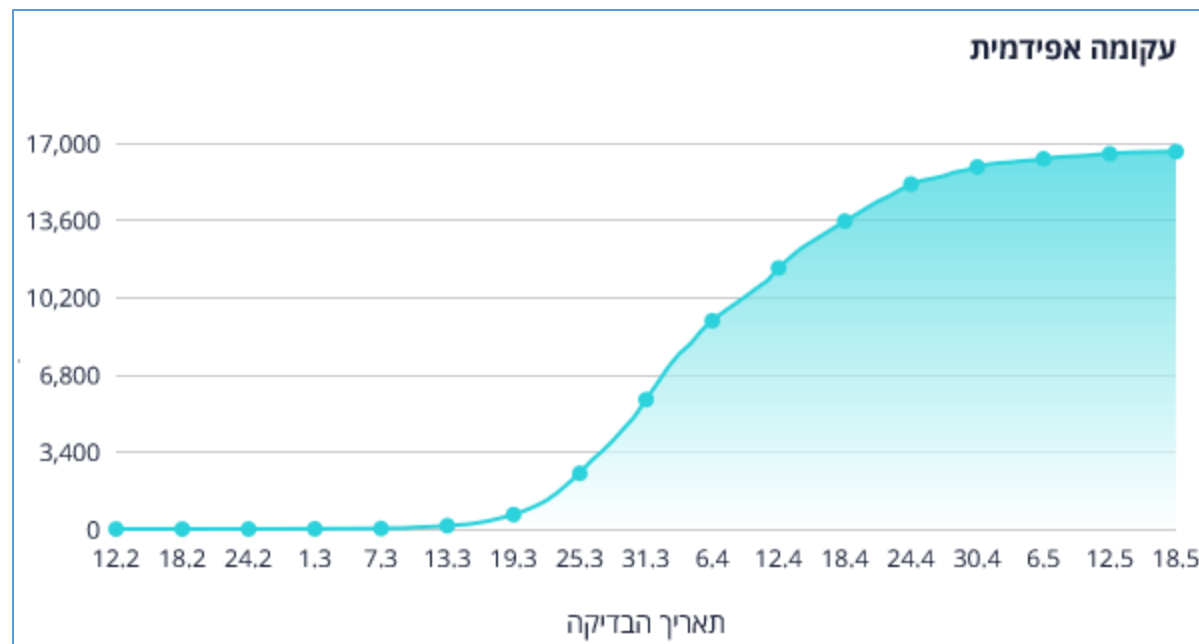
מספר מקרים חדשים יומי



מספר מקרים פעילים



עקומה אפידמית



<https://www.worldometers.info/coronavirus/country/israel/>



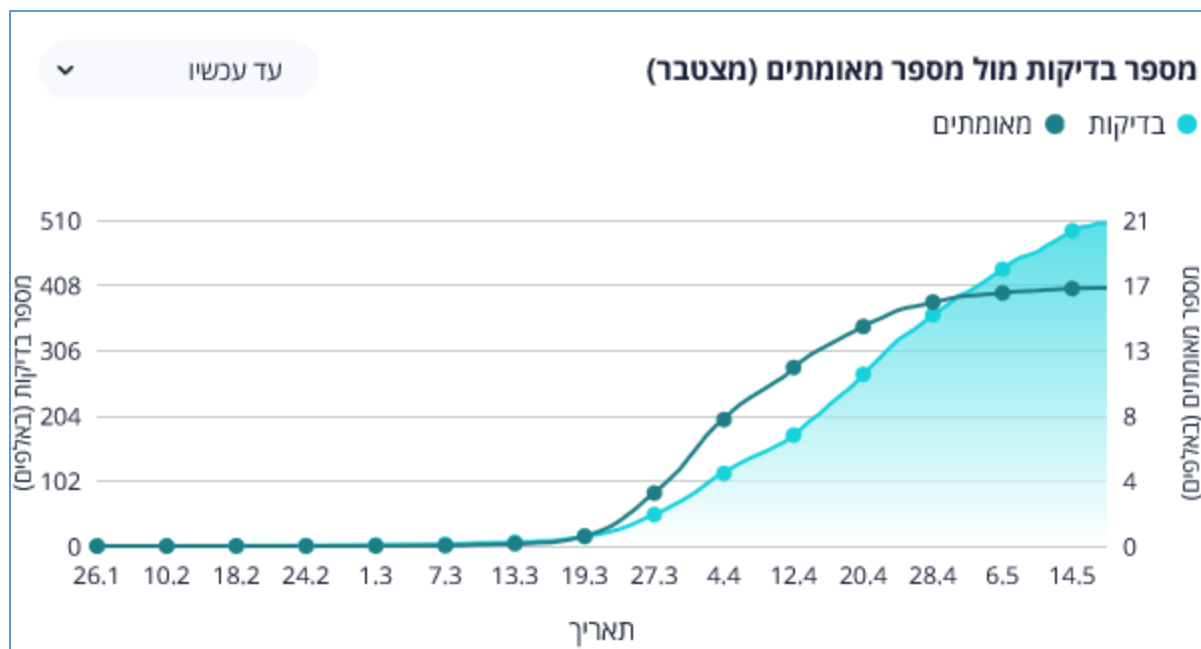
שיעור הבדיקות לכל 100 אלף איש
5,525

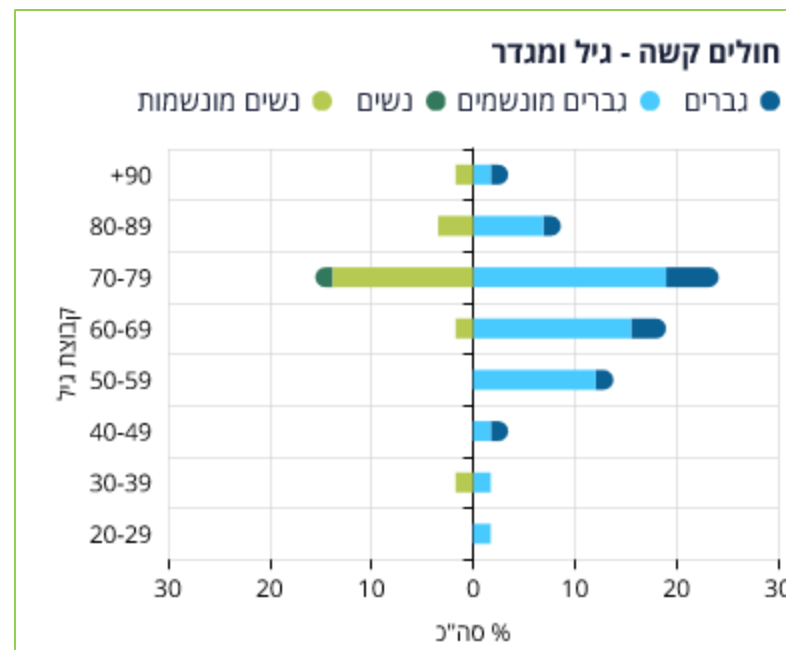
ממוצע המאומתים בשבוע האחרון
18

ממוצע בדיקות יומי בשבוע האחרון
5,091

כמות בדיקות
504,915
+115 היום +0%

||| בדיקות יומיות







מספר חולים	הגיעו מ-
0	דייר במוסד לטיפול ארוך-טווח
0	חו"ל
9	ישובים עם תחלואה גבוהה ידועה
7	ישובים אחרים
16	סה"כ

נתוני 17/5/2020



תמונת מצב - מאושפדים

סה"כ	בתי חולים כלליים																												
	שניידר	שיבא	רמב"ם	קפלן	צרפתי	פוריה	סנט ג'וזף	סורוקה	נהריה	מעייני הישועה	מאיר	לניאדו	כרמל	זיו	וולפסון	השרון	העמק	שערי צדק	הלל יפה	עין כרם	ברזילי	בני ציון	שמיר	אסותא אשדוד	אנגלי	איכילוב		אל מוקאסד	איטלקי נצרת
69		11	4			1			2	11	6	4			2		3	3	2	7	1		7		2	3			קל
39		8		1		1		1		6		2			3			5	1	6		2	1			2			בינוני
57		17				1		1		2	1	5		1	1	1		6	2	7			6			6			קשה
47		14				1		1		2	1	5		1	1	1		5	2	6			2			5			מונשם
2632	52	350	66	152	16	50	28	144	42	58	66	42	84	60	84	202	235	200	60	114	67	58	57	59	41	235		10	סה"כ מיטות
165	0	36	4	1	0	3	0	2	2	19	7	11	0	1	6	1	3	14	5	20	1	2	14	0	2	11	0	0	מיטות תפוסות
2467	52	314	62	151	16	47	28	142	40	39	59	31	84	59	78	201	232	186	55	94	66	56	43	59	39	224	0	10	מיטות פנויות



משרד
הבריאות
נחיים בריאים יותר



חולי קורונה קלים – בית, בתי מלון ומחלימים

06:30 18/5/20

סיכום מכלול קופות החולים

